



Bien choisir votre store vénitien, sur mesure, intégré au vitrage isolant

Nous vous accompagnons à chaque étape : du choix à l'installation.


1 - Conseil d'expert

Rien ne vaut le conseil d'un expert verrier pour vous aider dans le choix du double vitrage à store intégré qui conviendra à vos besoins et envies.

Notre technicien vous conseillera le double vitrage le plus adapté. Au-delà de 3 m², il vous recommandera par exemple, d'associer différents types de vitrage.

Vous pourrez aussi choisir avec lui vos châssis aluminium, vos poignées et autres éléments de quincaillerie.

Notre recommandation sera différente selon le lieu où vous installerez le double vitrage avec store intégré (intérieur, extérieur), l'exposition...




2 - Prise de côtes et devis gratuit

La prise de côtes doit être minutieuse. Sur place, notre technicien relèvera les côtes du vitrage et vous conseillera

- selon l'exposition pour un vitrage extérieur,
- ou selon le vitrage existant pour un remplacement par ce double vitrage avec store intégré.

Un devis vous sera ensuite transmis pour un choix en toute transparence.



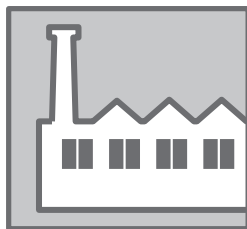
3 - Fabrication, assemblage

Nous produisons exclusivement sur mesure. La fabrication est lancée dès confirmation de votre commande.

Chaque élément est fabriqué séparément :

- le store, en Italie dans l'usine Pellini,
- le double vitrage dans notre atelier verrier Le Kap Verre Picardie à Amiens.

L'assemblage de tous les éléments se fait également dans notre atelier.



4 - Installation

La livraison et la pose sont assurées par les poseurs expérimentés de notre service installation ou celui de nos partenaires privilégiés.

